

## FINAL

Αργοναύτης Τρ. **77 - 73** Α.Σ. Πέρα (κ.α. 56-56, 1η παρ. 66-66)

53%	16 / 30	FT	15 / 28	54%
41%	20 / 49	2p	20 / 48	42%
19%	7 / 36	3p	6 / 28	21%
62	41 - 21	Rb	41 - 16	57
	16	Tu	16	

Referees: Φραγκούλη - Καρακωνσταντόπουλος

Each Period	1st	2nd	3rd	4th
Αργοναύτης Τρ.	15	12	13	16
Α.Σ. Πέρα	17	20	11	8

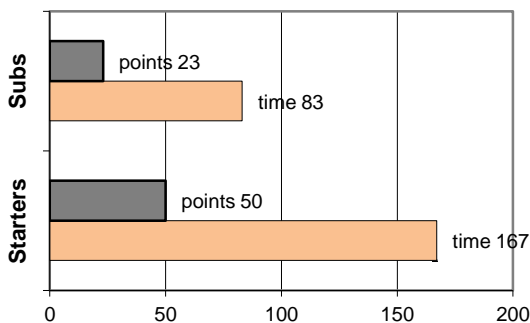
End of Period	1st	2nd	3rd	4th
Αργοναύτης Τρ.	15	27	40	56
Α.Σ. Πέρα	17	37	48	56

Coach: Π. Γκαναβίας - Ηλ. Φέρτης  
Α.Σ. ΠΕΡΑ

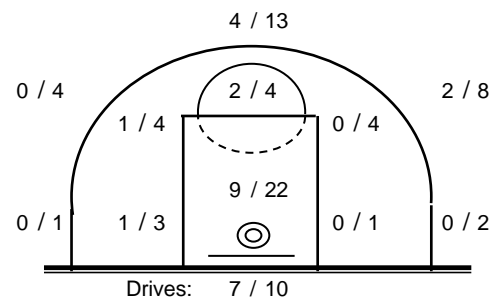
Fast Breaks 7 / 9

# Player	Time (min)	Points	Ft	2p	3p	+/-	Rebs		As	St	Tu	Bl	Fouls		Rkg*
							de	of					Wo	Co	
4 Βαρδάλος Ηλ.	48	4	1 / 2	0 / 1	1 / 7	-7	11	0	7	1	4	1	4	2	12
5 Μάντακας Β.	10	0	0 / 0	0 / 0	0 / 0	5	1	1	0	0	0	0	1	2	2
6 Δρόσος Μ.	0	0	0 / 0	0 / 0	0 / 0	0	0	0	0	0	0	0	0	0	-
7 Βλάχος Γ.	29	10	1 / 5	3 / 3	1 / 6	-1	3	1	0	1	1	0	4	3	5
8 Ζακυνθινός Ι.	0	0	0 / 0	0 / 0	0 / 0	0	0	0	0	0	0	0	0	0	-
9 Τσολάκης Γ.	43	24	2 / 4	8 / 22	2 / 8	-9	8	1	5	2	1	0	4	2	17
10 Πεφάνης Στ.	0	0	0 / 0	0 / 0	0 / 0	0	0	0	0	0	0	0	0	0	-
11 Κεφαλάς Αν.	34	12	0 / 0	3 / 4	2 / 5	-2	3	2	1	1	0	0	1	3	15
12 Μαντάς Π.	22	6	6 / 8	0 / 4	0 / 0	-4	7	1	1	0	1	4	5	3	12
13 Γονίδης Γ.	14	4	0 / 0	2 / 4	0 / 1	0	0	2	1	1	0	0	0	3	5
14 Βαρσαμούλης Δ.	28	6	4 / 6	1 / 6	0 / 0	0	4	6	1	0	3	0	7	2	7
16 Καβαλαράκης Ν.	22	7	1 / 3	3 / 4	0 / 1	-2	3	2	2	0	3	0	2	5	7
Team							1	0			3	0	0		
1st quarter		17	0 / 1	4 / 12	3 / 7		7	4	5	2	2	2	3	2	22
2nd quarter		20	4 / 5	5 / 11	2 / 3		12	2	6	0	5	1	6	5	28
3rd quarter		11	0 / 0	4 / 11	1 / 8		9	4	2	3	2	0	4	6	13
4th quarter		8	4 / 8	2 / 5	0 / 6		8	2	2	0	4	1	7	4	4
Overtime		17	7 / 14	5 / 9	0 / 4		5	4	3	1	3	1	8	8	13
Final Stats		250	73	15 / 28	20 / 48	6 / 28	-20	41	16	18	6	16	5	28	25 80
			54%	42%	21%		57								

## Starters- Subs ratio



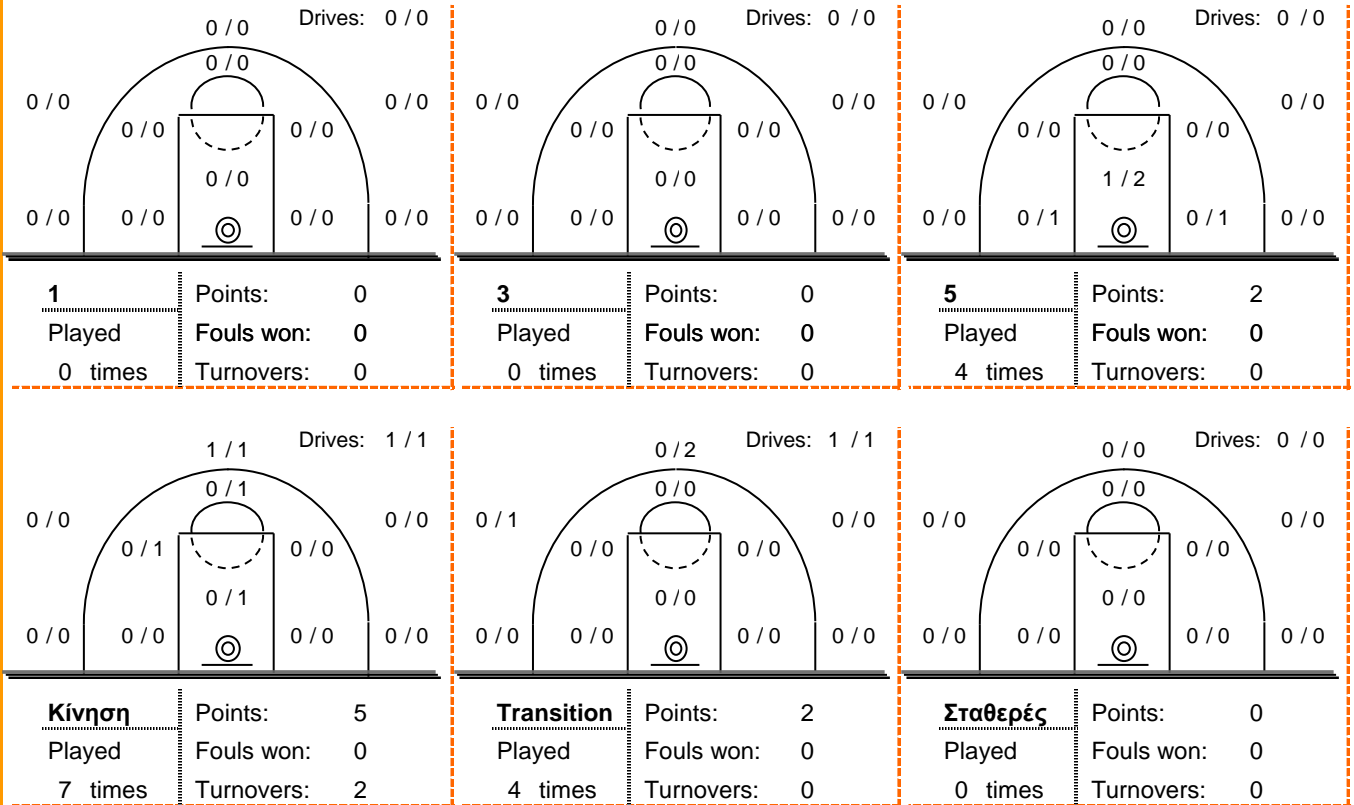
## Shot Chart



\*Ranking= Pts+Rebs+As+St+B-Mished Shots-Tu (Time Played&gt;7min.)

## Offense Analysis

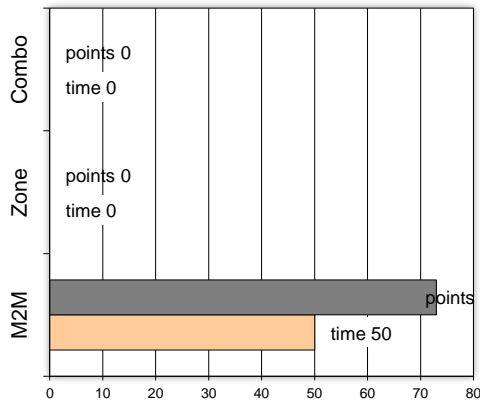
### Play performance:



### Against Defense Types:

### Turnovers:

### Fast breaks:



Έγιναν 16 λάθη  
4 ήταν χρονικές υπερβάσεις,  
2 ήταν παραβάσεις γραμμών,  
5 ήταν λάθη κατοχής και  
5 ήταν βήματα ή μεταφορά.

Επετεύχθησαν 7 αιφνιδιασμοί  
6 ήταν πρωτεύοντες  
0 ήταν δευτερεύοντες  
1 προήλθαν από λάθος  
 του αντιπάλου

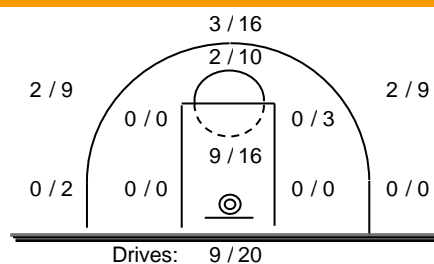
Πραγματοποιήθηκαν συνολικά 104 επιθέσεις, με απόδοση 0.70  
 έναντι 109 επιθέσεων των αντιπάλων.

## Defense Analysis

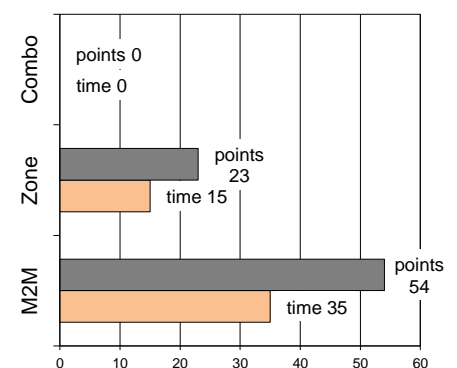
### Αργοναύτης Τρ.

4 Καλογερόπουλος Π.	10	-2
<b>5 Παπακώστας Ι.</b>	<b>0</b>	
6 Λίσο Γ.	18	-2
7 Παπαδημητρίου Δ.	9	
8 Ντούρας Δ.	0	
9 Τύρλας Γ.	4	
10 Παπουτσιής Ν.	16	-1
17 Κορομηλιάς Κ.	0	
12 Πεζός Α.	5	-1
19 Σταμέλος Φ.	10	-1
14 Μητσάκης Π.	2	
15 Σβάρνας Χ.	3	

### Opponent's shot chart

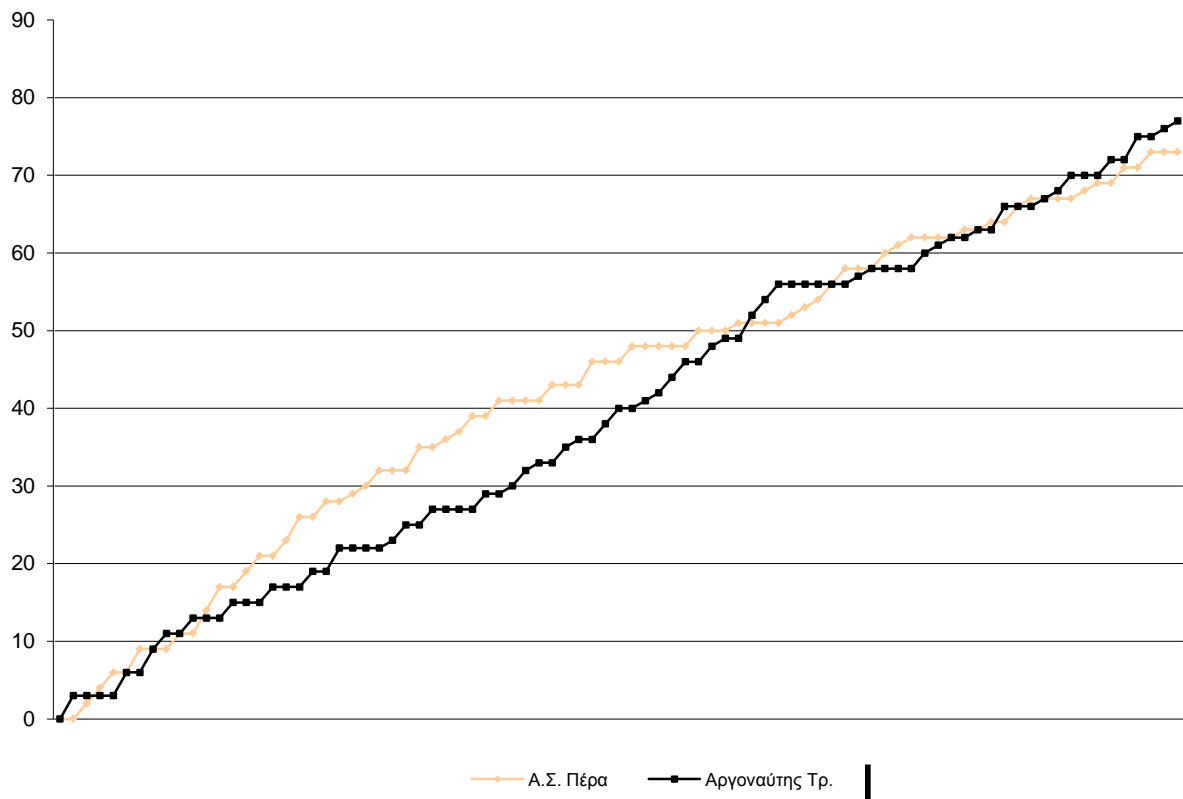


### Defense Types Performance

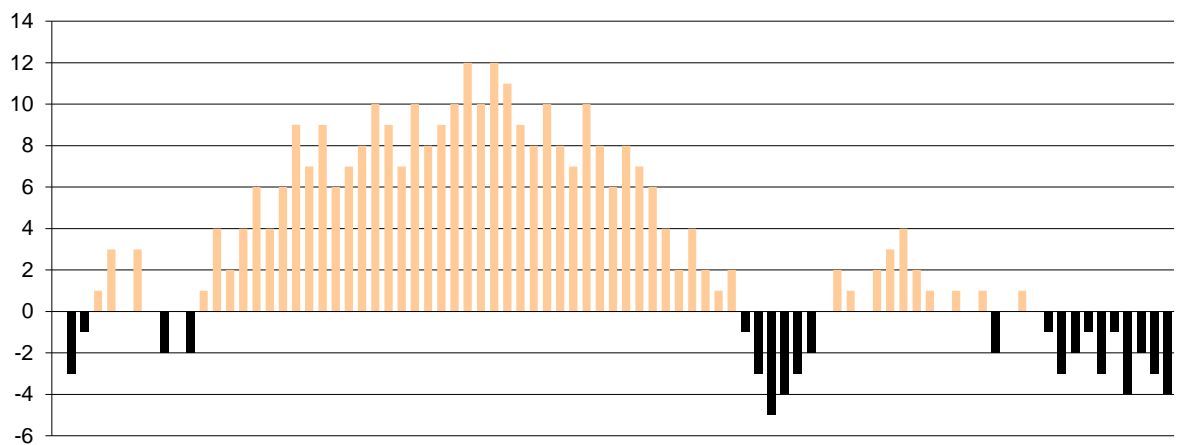


## Graphic Stats

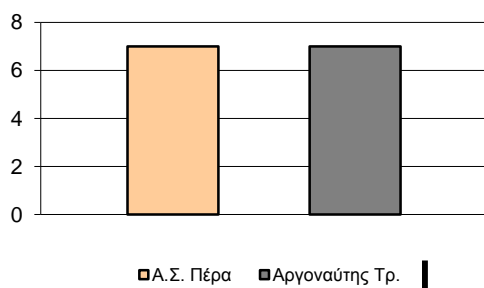
### Score Evolution



### Score Difference



### Largest Scoring Run



### Notes